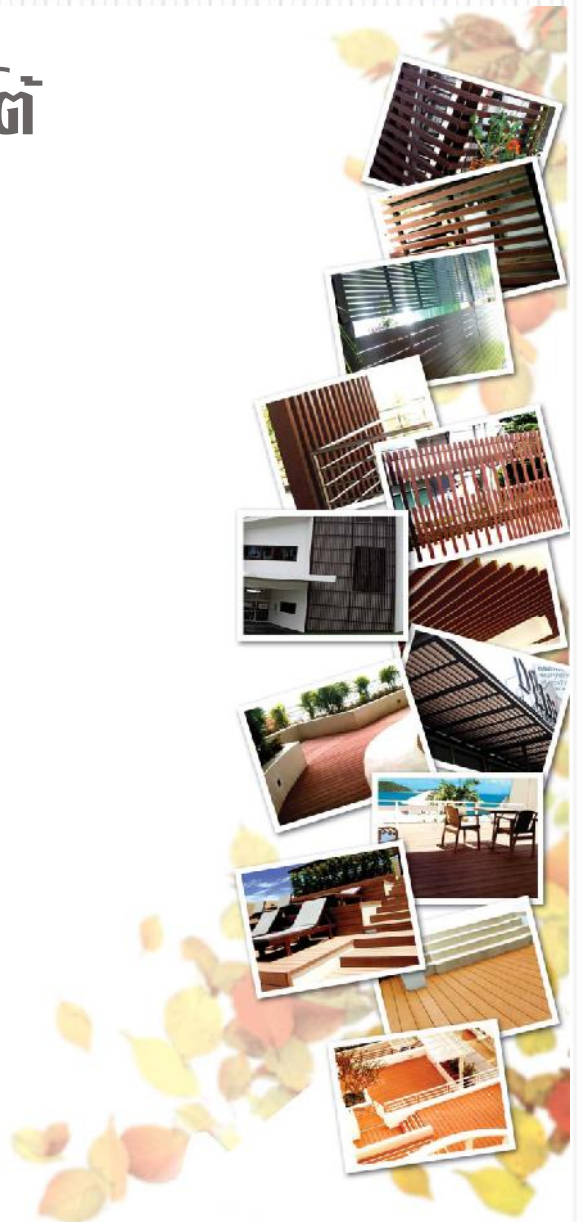


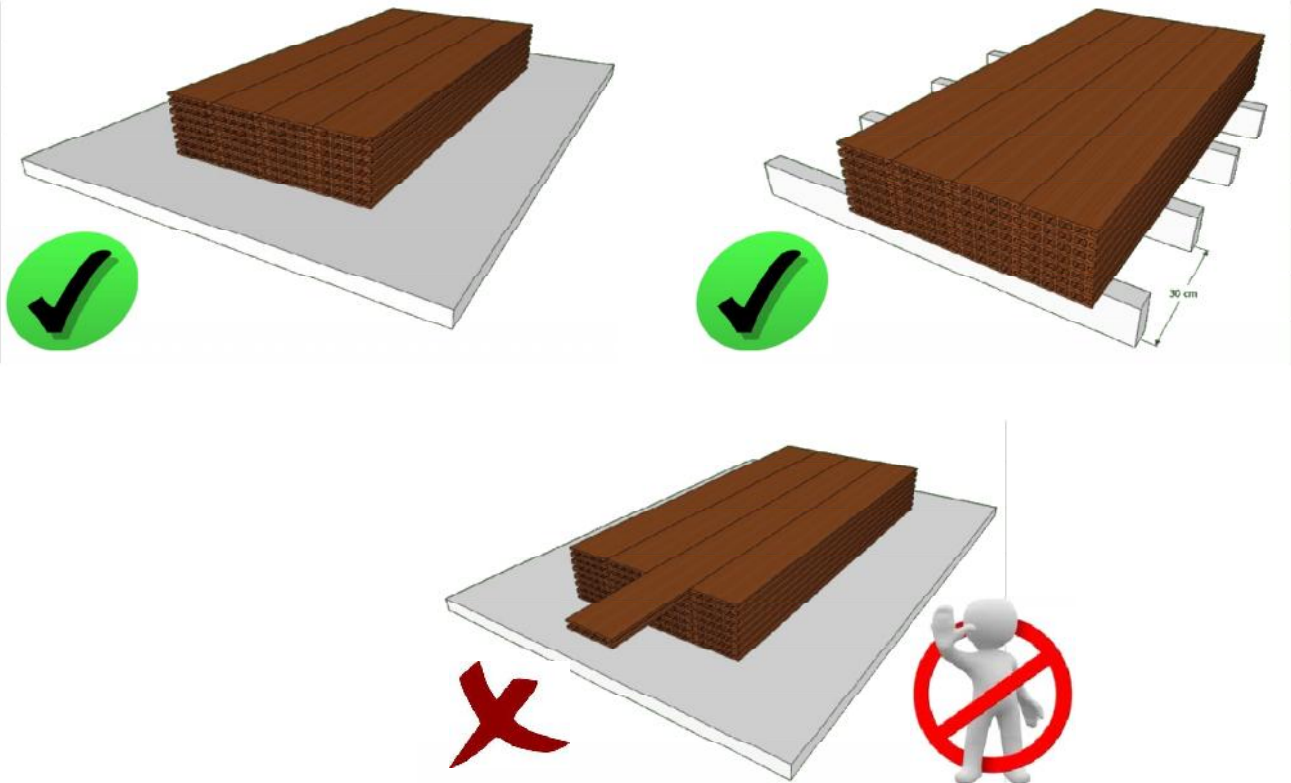
Artowood

Artowood

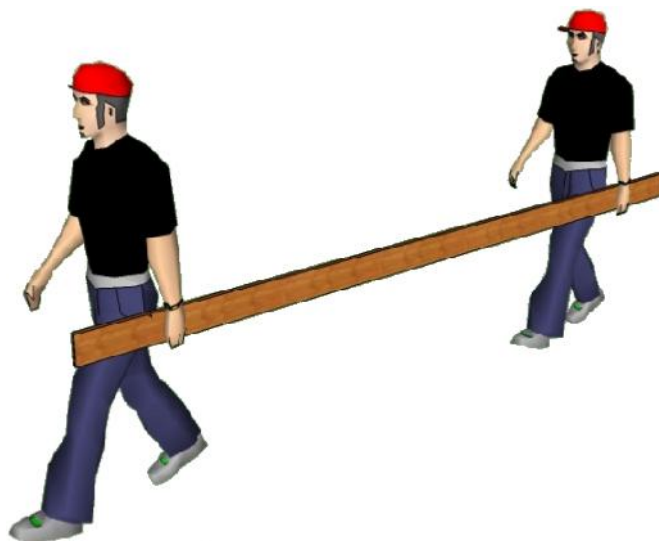
คู่มือการวัดเก็บและติดตั้งไม้อาร์โต้



การวางเก็บและการยก




- วางเก็บไม้บนที่มีความสูง จากพื้นอย่างน้อย 10 ซม. ตงห่างกันไม่เกิน 30 ซม. หรือวางบนที่เรียบ
- ห้ามให้ปลายไม้ยื่นออกมาโดยไม่มีตัวรองเพราะไม้อาจมีการคดตัว
- หากเก็บไม้อยู่นอกอาคารควรหาผ้าคลุมปิดกันฝน

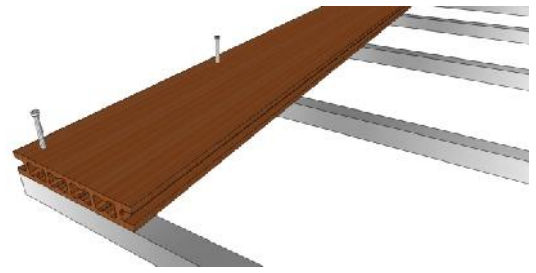


- ในกรณีไม้ที่ยาวเกิน 2 เมตรควรต้องใช้คนสองคนในการยกไม้ แล้วเอาแนวสันไม้ขึ้น

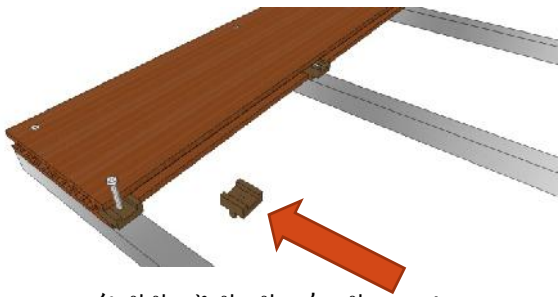
การปูพื้นหน้า 1"x6"




ติดตั้งตงระยะห่าง 30 ซม



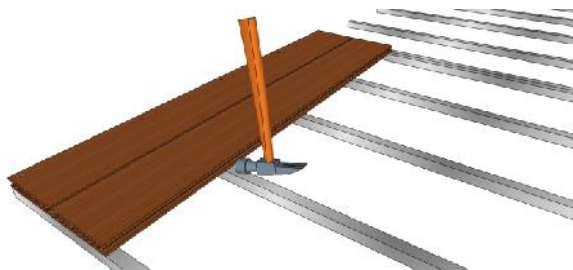
วางไม้แผ่นแรกยิงเกลียวปล็อยยึดหน้าไม้




สอดบิสกิตอาร์โต้ข้างไม้แล้วเข็บด้วยเกลียวปล็อย



วางไม้แผ่นต่อไปให้ได้ระดับเรียงต่อกัน



ใช้ค้อนเคาะแผ่นไม้ให้เรียงสนิททุกกระยะ

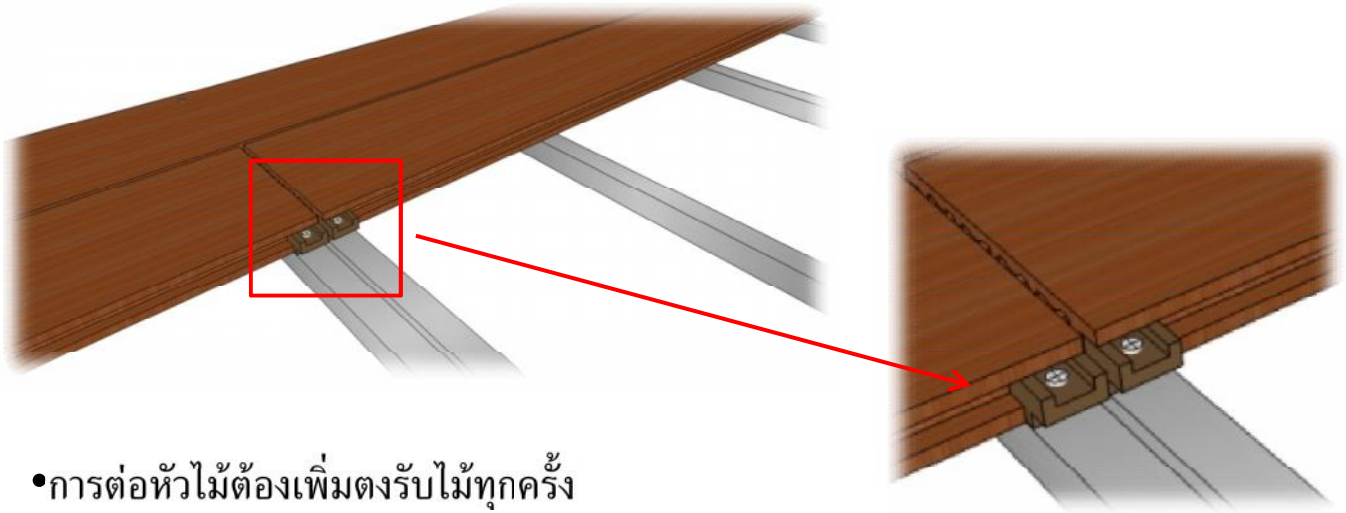


ยึดด้วยตัวบิสกิตให้ตรงกับตงทุกกระยะ



87 02 2018 13 25

การปูพื้นหน้า 1"x6"




- การต่อหัวไม้ต้องเพิ่มตงรับไม้ทุกครั้ง
- การต่อหัวไม้ต้องมีบิสกิตยึดปลายไม้แยกกันห้ามรวม
- ต้องมีการเว้นปลายไม้เพื่อช่วยปล่อยให้ไม้ขยายตัวได้อิสระตามตาราง

ลำดับ	หน้าไม้อาร์โต้ที่ใช้ปูพื้น	ระยะตงรองรับ	การเว้นร่องรอบไม้ (Gap)		
			ไม้ที่ความยาวน้อยกว่า 3 ม.	ไม้ที่ความยาวระหว่าง 3-5 ม.	ไม้ที่ความยาวมากกว่า 5 ม.
1	Hollow Plank 0.75"x3.5"	20 ซม.	0.5 ซม.	0.8 ซม.	1.0 ซม.
2	Solid Plank 0.75"x3.5"	25 ซม.	0.5 ซม.	0.8 ซม.	1.0 ซม.
3	Hollow Lumber 1"x5"	30 ซม.	0.5 ซม.	0.8 ซม.	1.0 ซม.
4	Solid Lumber 1"x5"	35 ซม.	0.5 ซม.	0.8 ซม.	1.0 ซม.
5	Hollow Beam 1.5"x5"	40 ซม.	0.5 ซม.	0.8 ซม.	1.0 ซม.
6	Hollow Lumber Groove 1"x6"	30 ซม.	0.5 ซม.	0.8 ซม.	1.0 ซม.
7	Hollow Board 1.5"x10"	50 ซม.	0.5 ซม.	0.8 ซม.	1.0 ซม.


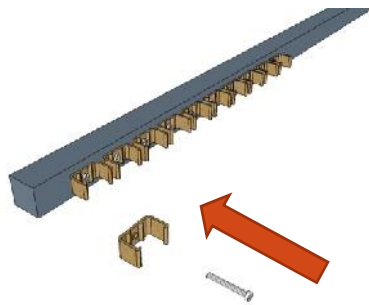
การติดตั้งระแนงตั้งและแนวนอน



ติดตั้งโครงคร่าวระยะสูงห่างกัน H เมตร



ติดตั้งโครงคร่าวระยะกว้างห่าง W เมตร



ยึดคลิประแนงบนโครงคร่าวตามระยะของแต่ละการออกแบบห่างโดยใช้เกลียวปล่อยให้ตรงแนวกัน



นำไม้ระแนงอาร์โต้มาดันเข้าล็อกของแนวการติดคลิปทั้งแนวตั้งและแนวนอน

ลำดับ	หน้าไม้อาร์โต้ที่ใช้ทำระแนง	ระยะคร่าวรองรับ ในแนวตั้ง (H)	ระยะคร่าวรองรับ ในแนวนอน (W)
1	Hollow Lathing 1"x1"	<70 ซม.	<40 ซม.
2	Solid Lathing 1"x1"	<70 ซม.	<40 ซม.
3	Hollow Stick 1.5"x1.5"	<90 ซม.	<50 ซม.
4	Solid Stick 1.5"x1.5"	<90 ซม.	<50 ซม.
5	Hollow Lathing 1"x2" / (โซว์หน้า1")	<80 ซม./ (<80 ซม.)	<70 ซม./ (<40 ซม.)
6	Solid Lathing 1"x2" / (โซว์หน้า1")	<80 ซม./ (<80 ซม.)	<70 ซม./ (<40 ซม.)